



Территориальный орган  
Федеральной службы государственной статистики  
по Самарской области

# О финансовом состоянии организаций



январь – май 2022 года



ФЕДЕРАЛЬНАЯ СЛУЖБА  
ГОСУДАРСТВЕННОЙ СТАТИСТИКИ

# О финансовом состоянии организаций

Самарастат

за январь – май 2022 года

01

Сальдированный финансовый результат в % к соответствующему периоду предыдущего года.

02

Сальдированный финансовый результат, млрд рублей.

03

Доля убыточных и прибыльных организаций, %.

04

Доля убыточных организаций, %.

05

Просроченная кредиторская и дебиторская задолженность в % к общей кредиторской/дебиторской задолженности.





# САЛЬДИРОВАННЫЙ ФИНАНСОВЫЙ РЕЗУЛЬТАТ

— январь – май 2022 года, в % к соответствующему периоду предыдущего года

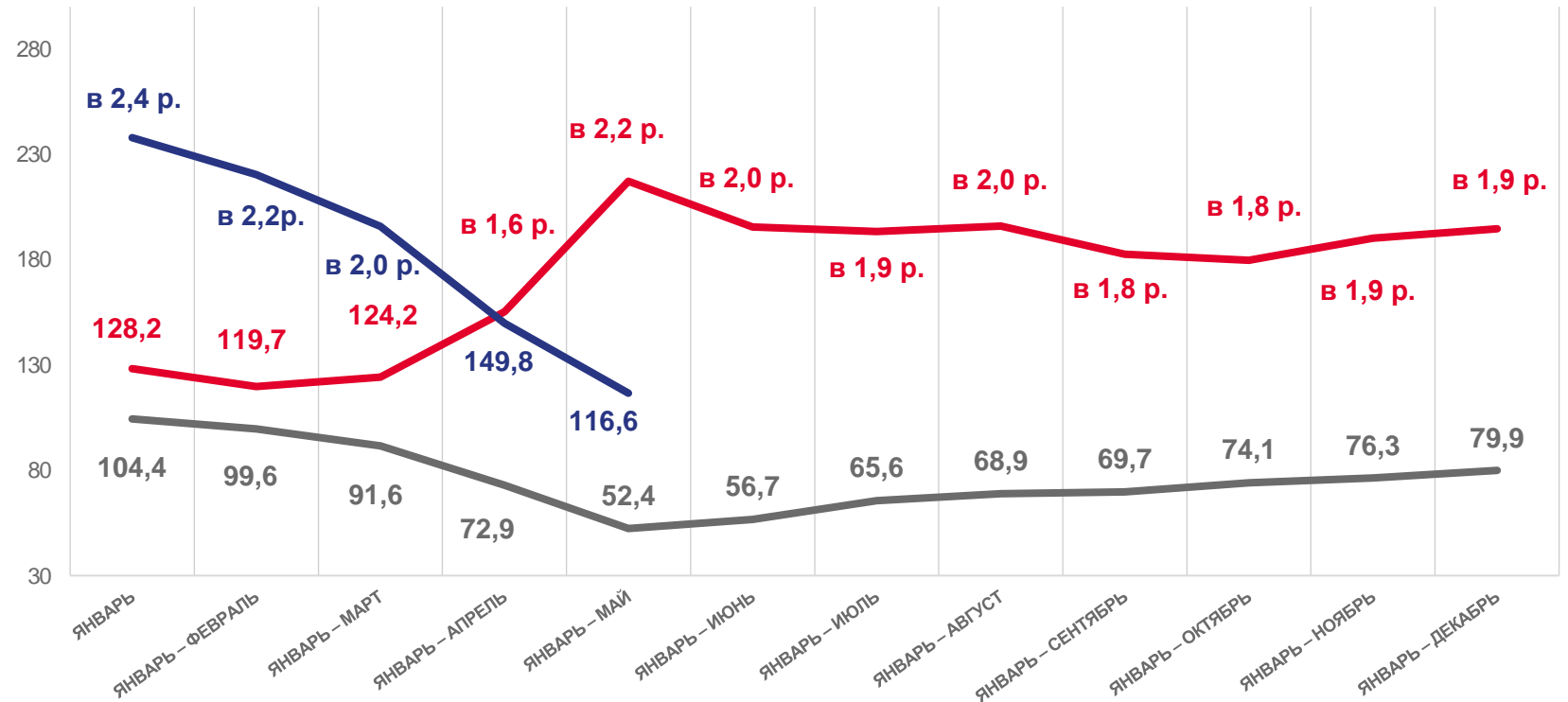
## Сальдированный финансовый результат\*

= прибыль – убыток организаций

### 152,2 МЛРД РУБ

### 116,6 % ↑

к соответствующему периоду предыдущего года



\* по сопоставимому кругу организаций в соответствии с методологией бухгалтерского учета

2020 год

2021 год

2022 год





# САЛЬДИРОВАННЫЙ ФИНАНСОВЫЙ РЕЗУЛЬТАТ

— январь - май 2022 года, млрд рублей



80,1

Обрабатывающие производства



43,9

Добыча полезных ископаемых



9,5

Торговля оптовая и розничная; ремонт автотранспортных средств и мотоциклов



0,6

Деятельность по операциям с недвижимым имуществом



0,3

Деятельность в области информации и связи

80,1



Обрабатывающие производства

43,9



Добыча полезных ископаемых

9,5



Торговля оптовая и розничная; ремонт автотранспортных средств и мотоциклов

5,0



Транспортировка и хранение

3,2



Обеспечение электрической энергией, газом и паром; кондиционирование воздуха

3,2



Сельское, лесное хозяйство, охота, рыболовство и рыбоводство

2,9



Строительство

1,7



Водоснабжение; водоотведение, организация сбора и утилизации отходов, деятельность по ликвидации загрязнений

0,9



Деятельность профессиональная, научная и техническая

0,6



Деятельность по операциям с недвижимым имуществом

0,3



Деятельность в области информации и связи

Всего  
152,2 млрд рублей

■ Прибыль

■ Убыток

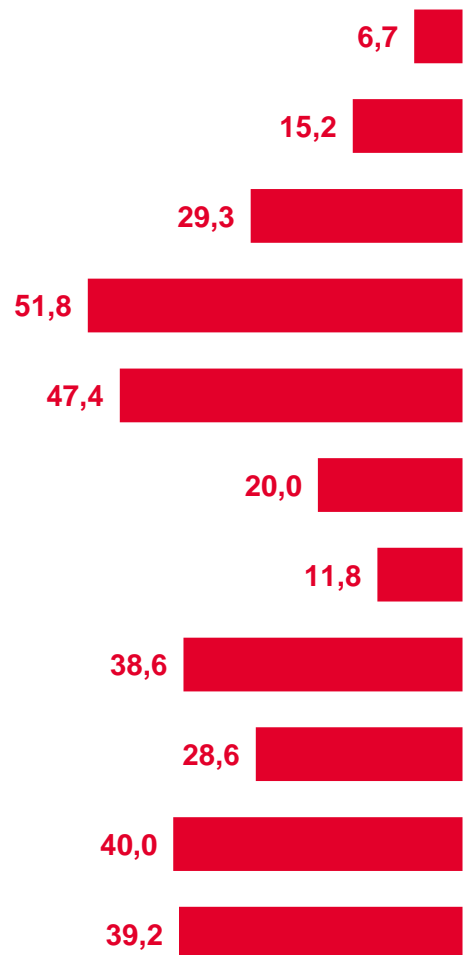


# ДОЛЯ УБЫТОЧНЫХ И ПРИБЫЛЬНЫХ ОРГАНИЗАЦИЙ

— январь – май 2022 года, %



УБЫТОК



Сельское, лесное хозяйство, охота, рыболовство и рыбоводство

Добыча полезных ископаемых

Обрабатывающие производства

Обеспечение электрической энергией, газом и паром; кондиционирование воздуха

Водоснабжение; водоотведение, организация сбора и утилизации отходов, деятельность по ликвидации загрязнений

Строительство

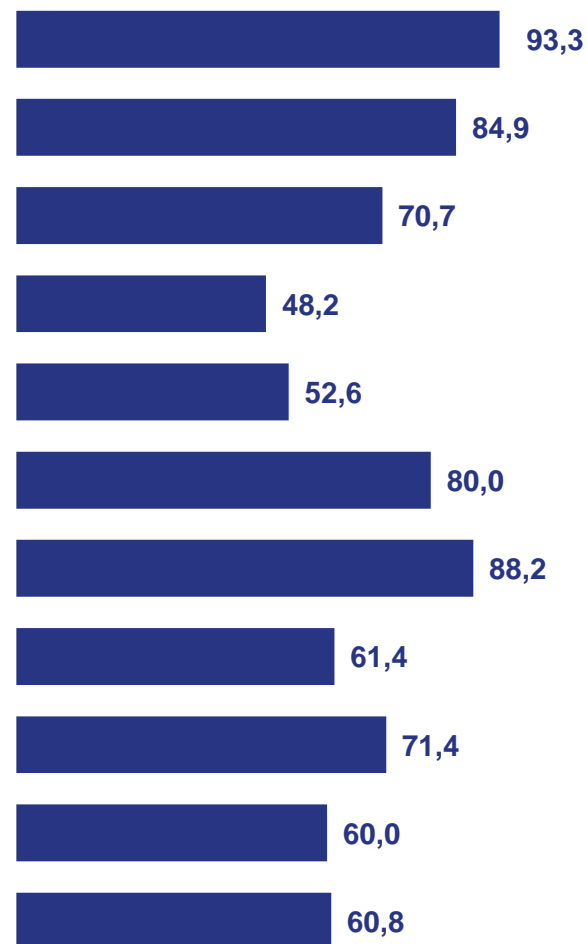
Торговля оптовая и розничная; ремонт автотранспортных средств и мотоциклов

Транспортировка и хранение

Деятельность в области информации и связи

Деятельность по операциям с недвижимым имуществом

Деятельность профессиональная, научная и техническая



ПРИБЫЛЬ





# ДОЛЯ УБЫТОЧНЫХ ОРГАНИЗАЦИЙ

январь - май 2022 года, %

51,8%

Обеспечение электрической энергией, газом и паром; кондиционирование воздуха

47,4%

Водоснабжение; водоотведение, организация сбора и утилизации отходов, деятельность по ликвидации загрязнений

40,0%

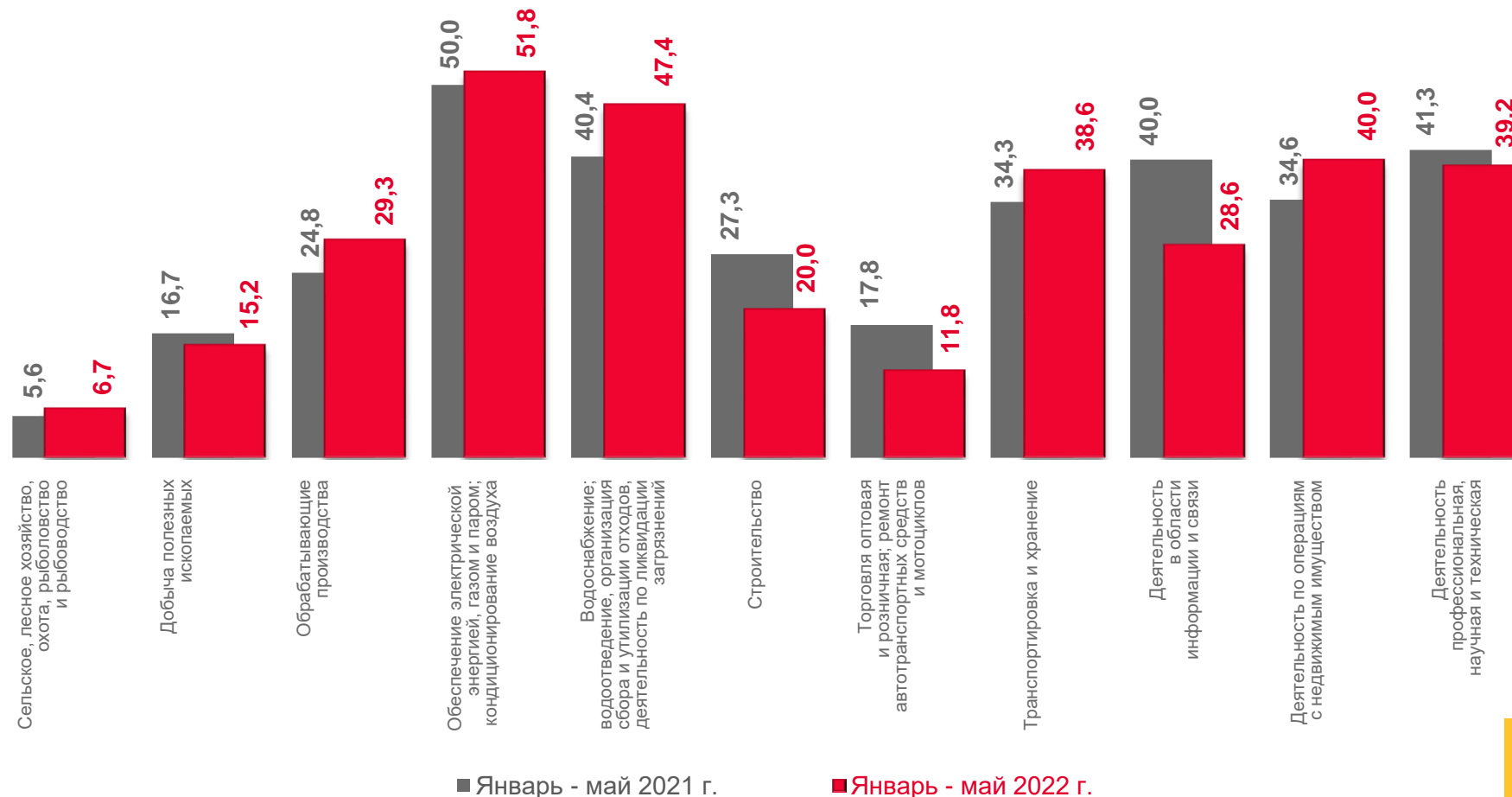
Деятельность по операциям с недвижимым имуществом

11,8%

Торговля оптовая и розничная; ремонт автотранспортных средств и мотоциклов

6,7%

Сельское, лесное хозяйство, охота, рыболовство и рыбоводство

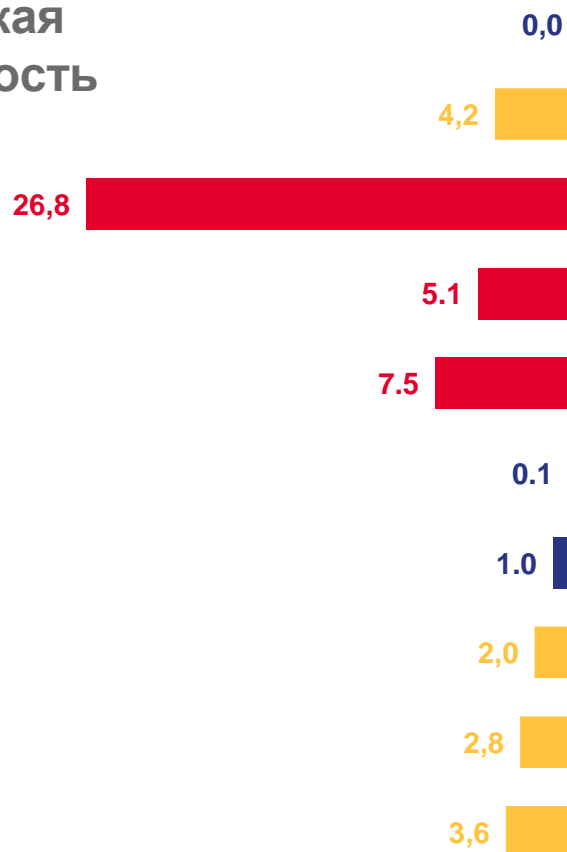




# ПРОСРОЧЕННАЯ КРЕДИТОРСКАЯ И ДЕБИТОРСКАЯ ЗАДОЛЖЕННОСТЬ

январь – май 2022 года, в % к общей кредиторской/дебиторской задолженности

## Кредиторская задолженность



Сельское, лесное хозяйство, охота, рыболовство и рыбоводство

0,0

4,2

Добыча полезных ископаемых

Обработывающие производства

26,8

5,1

Обеспечение электрической энергией, газом и паром; кондиционирование воздуха

7,5

Водоснабжение; водоотведение, организация сбора и утилизации отходов, деятельность по ликвидации загрязнений

0,1

Строительство

1,0

Торговля оптовая и розничная; ремонт автотранспортных средств и мотоциклов

2,0

Транспортировка и хранение

2,8

Деятельность в области информации и связи

3,6

Деятельность по операциям с недвижимым имуществом

Деятельность профессиональная, научная и техническая

1,9

20,1

3,4

16,1

37,5

0,2

4,8

1,5

5,6

3,7

35,5

## Дебиторская задолженность

